

RESULTADO DO REGIME GERAL DE PREVIDÊNCIA SOCIAL – RGPS



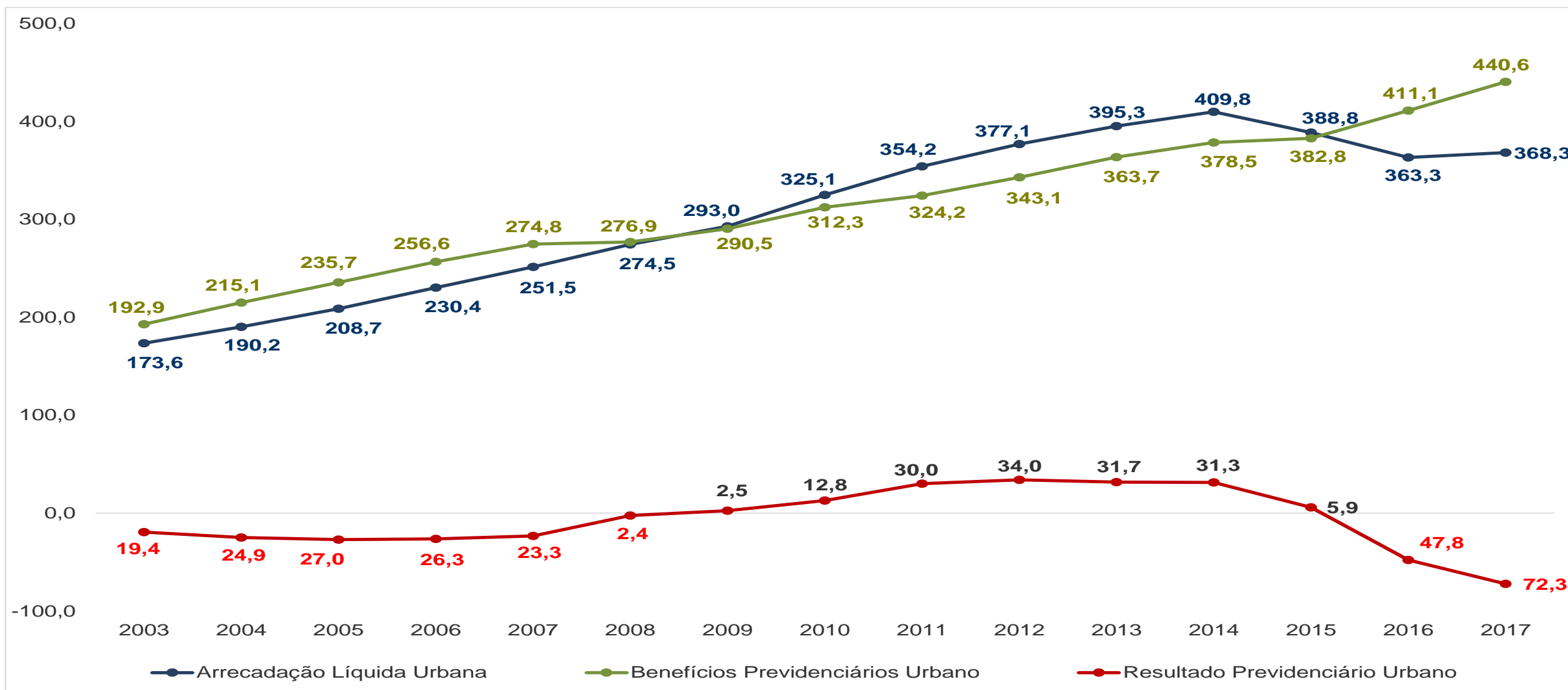
2017

Brasília, Janeiro de 2018

ARRECADAÇÃO LÍQUIDA, DESPESA COM BENEFÍCIOS E RESULTADO PREVIDENCIÁRIO

URBANO

Arrecadação Líquida, Despesa com Benefícios e Resultado Previdenciário – URBANO
Acumulado de Janeiro a Dezembro (2003 a 2017) – Em R\$ Bilhões de Dezembro/2017 (INPC)

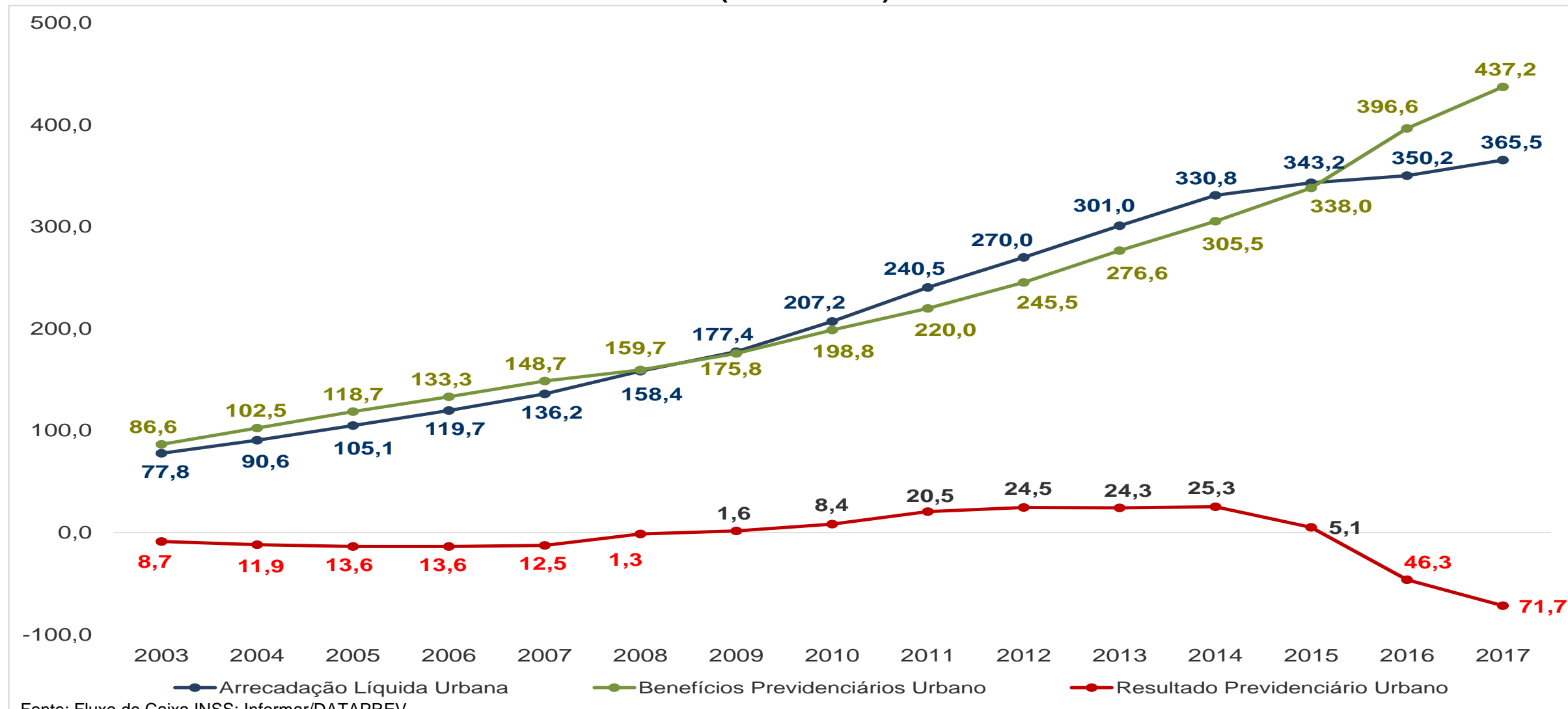


Fonte: Fluxo de Caixa INSS; Informar/DATAPREV.

Elaboração: SPREV/MF.

Nota: De 2009 a 2015, ocorreu superávit na área urbana.

Arrecadação Líquida, Despesa com Benefícios e Resultado Previdenciário – URBANO
Acumulado de Janeiro a Dezembro (2003 a 2017) – Em R\$ Bilhões nominais

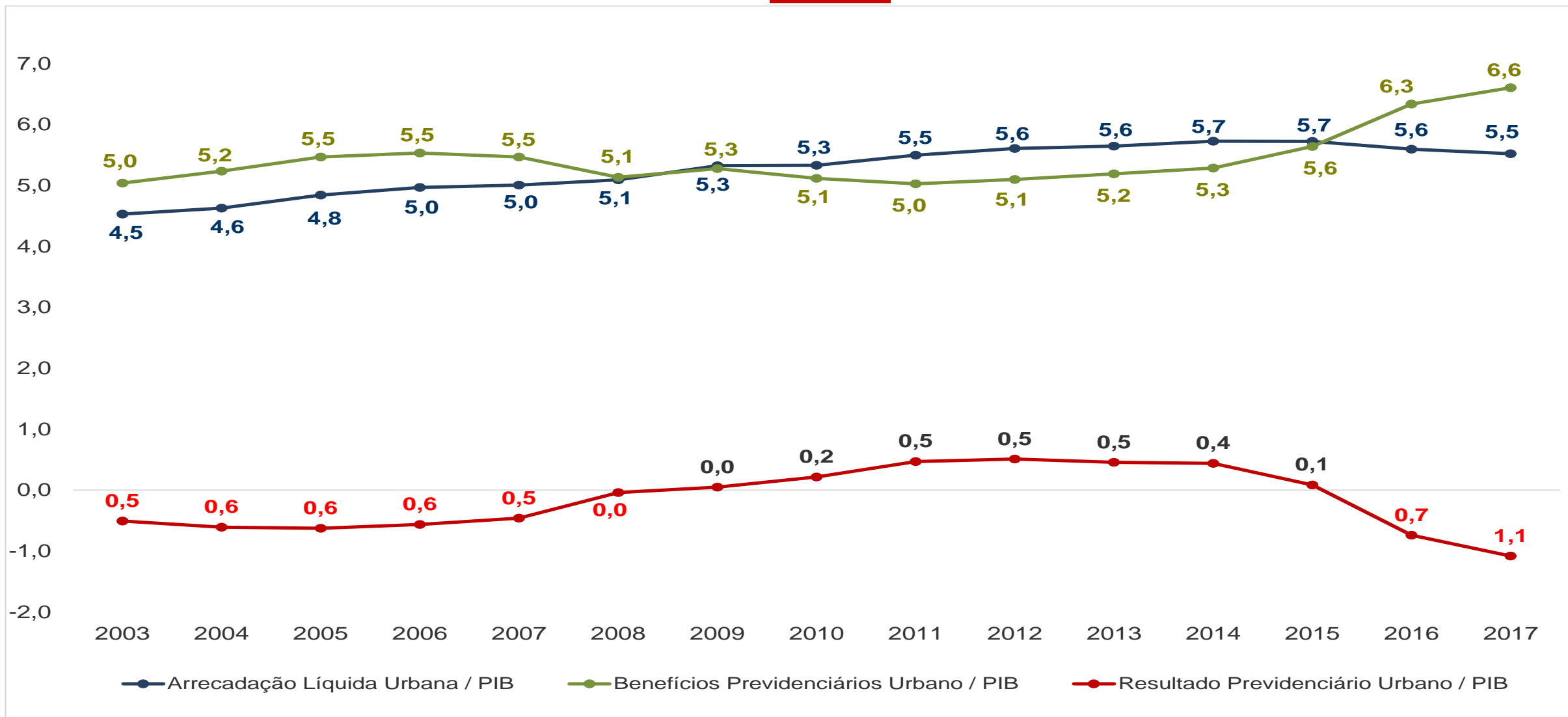


Fonte: Fluxo de Caixa INSS; Informar/DATAPREV.

Elaboração: SPREV/MF.

Nota: De 2009 a 2015, ocorreu superávit na área urbana.

Arrecadação Líquida, Despesa com Benefícios e Resultado Previdenciário em relação ao PIB (Em %) –
2003 a 2017 – **URBANO**



Fonte: Fluxo de Caixa INSS; Informar/DATAPREV.– Elaboração: SPREV/MF.

Nota: 1. PIB 2017 estimado de acordo com a Grade de Parâmetros da SPE/MF de 12/2017. 2. De 2009 a 2015, ocorreu superávit na área urbana.

Arrecadação Líquida, Despesa com Benefícios e Resultado Previdenciário – **URBANO**

Dezembro/2016, Novembro e Dezembro de 2017 e Acumulado no ano (2016 e 2017) – Em R\$ milhões de dezembro/2017 (INPC)

Item	dez/16	nov/17	dez/17	Var. %	Var. %	Acumulado no ano		Var. %
	(A)	(B)	(C)	(C / B)	(C / A)	2016	2017	
1. Arrecadação Líquida Urbana Total	46.984,3	29.880,3	48.179,5	61,2	2,5	363.302,4	368.260,3	1,4
1.1 Arrecadação Urbana	45.848,5	29.209,8	47.287,1	61,9	3,1	344.941,7	354.239,0	2,7
1.2 Comprev	-	-	-	-	-	1,4	-	(100,0)
1.3 Compensação Desoneração da Folha de Pagamento	1.135,8	670,5	892,4	33,1	(21,4)	18.359,3	14.021,3	(23,6)
2. Renúncias Previdenciárias	5.058,8	3.163,9	5.137,1	62,4	1,5	38.439,9	38.475,4	0,1
2.1 Simples Nacional	3.137,5	2.021,0	3.192,6	58,0	1,8	24.139,9	24.363,7	0,9
2.2 Entidades Filantrópicas	1.741,0	971,4	1.771,6	82,4	1,8	11.984,5	12.097,1	0,9
2.3 Microempreendedor Individual - MEI	150,2	150,8	152,9	1,4	1,8	1.739,4	1.754,6	0,9
2.4 Outros	30,0	20,7	20,0	(3,1)	(33,2)	576,1	260,0	(54,9)
3. Despesa com Benefícios Previdenciários Urbano Total	44.196,0	36.516,5	47.618,2	30,4	7,7	411.109,9	440.576,2	7,2
3.1 Benefício Previdenciário Urbano	43.229,5	35.618,8	46.585,2	30,8	7,8	399.453,5	427.771,5	7,1
3.2 Passivo Judicial Urbano	661,7	695,8	705,8	1,4	6,7	9.232,6	10.480,5	13,5
3.3 Comprev	304,8	201,9	327,1	62,0	7,3	2.423,9	2.324,2	(4,1)
4. Resultado Previdenciário e Renúncias (1 + 2 - 3)	7.847,0	(3.472,3)	5.698,4	(264,1)	(27,4)	(9.367,6)	(33.840,5)	261,3
5. Resultado Previdenciário (1 - 3)	2.788,3	(6.636,2)	561,3	(108,5)	(79,9)	(47.807,5)	(72.315,9)	51,3

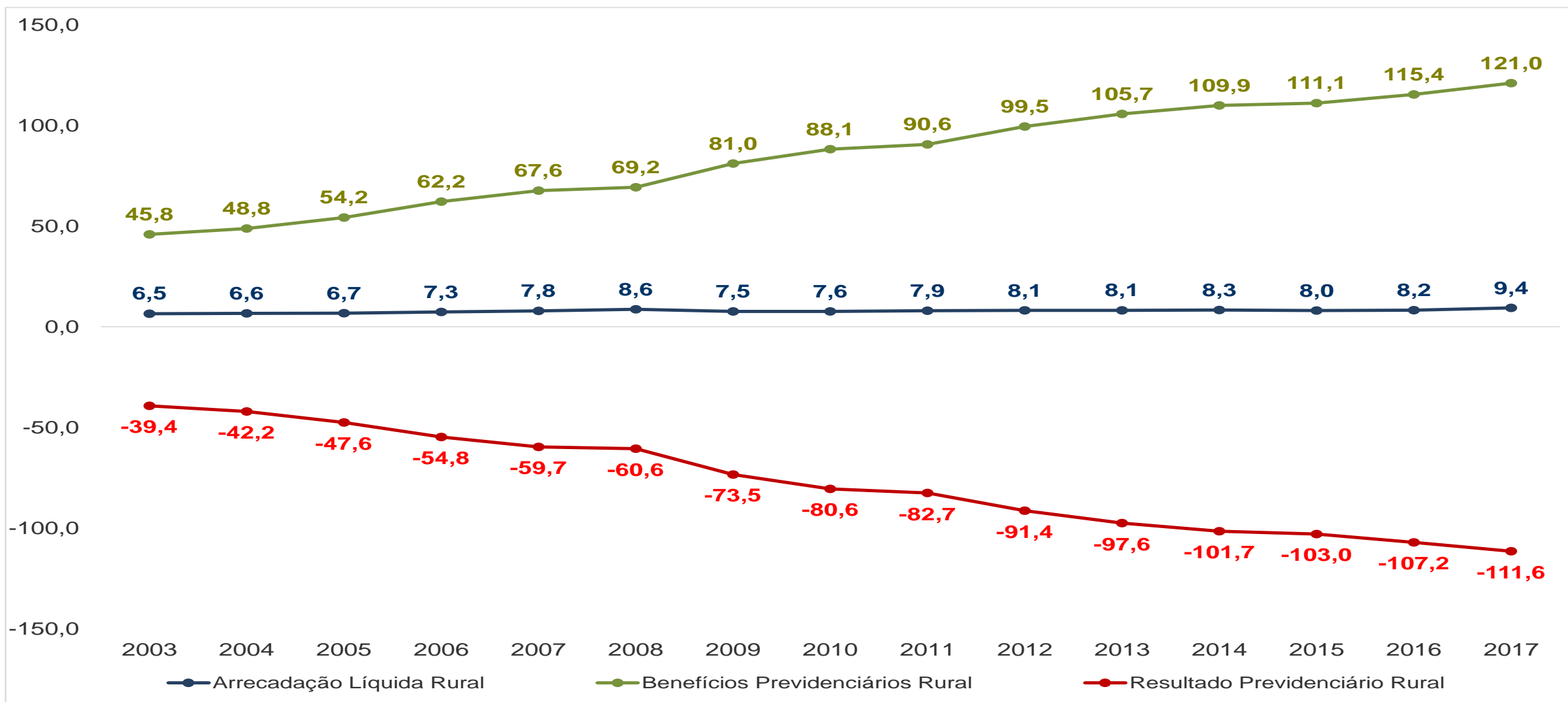
Arrecadação Líquida, Despesa com Benefícios e Resultado Previdenciário – URBANO
Dezembro/2016, Novembro e Dezembro de 2017 e Acumulado no ano (2016 e 2017) – Em R\$ milhões nominais

Item	dez/16	nov/17	dez/17	Var. %	Var. %	Acumulado no ano		Var. %
	(A)	(B)	(C)	(C / B)	(C / A)	2016	2017	(B / A)
1. Arrecadação Líquida Urbana Total	46.032,6	29.802,8	48.179,5	61,7	4,7	350.217,0	365.484,8	4,4
1.1 Arrecadação Líquida Urbana	44.919,9	29.134,0	47.287,1	62,3	5,3	332.622,3	351.583,5	5,7
1.2 Comprev	-	-	-	-	-	1,3	-	(100,0)
1.3 Compensação Desoneração da Folha de Pagamento	1.112,8	668,8	892,4	33,4	(19,8)	17.593,3	13.901,4	(21,0)
2. Renúncias Previdenciárias	4.956,3	3.155,7	5.137,1	62,8	3,6	37.075,7	38.187,0	3,0
2.1 Simples Nacional	3.074,0	2.015,8	3.192,6	58,4	3,9	23.282,2	24.180,6	3,9
2.2 Entidades Filantrópicas	1.705,8	968,9	1.771,6	82,8	3,9	11.561,6	12.007,7	3,9
2.3 Microempreendedor Individual - MEI	147,2	150,4	152,9	1,6	3,9	1.676,1	1.740,8	3,9
2.4 Outros	29,4	20,6	20,0	(2,8)	(31,8)	555,8	257,9	(53,6)
3. Despesa com Benefícios Previdenciários Urbano Total	43.300,8	36.421,8	47.618,2	30,7	10,0	396.561,0	437.194,3	10,2
3.1 Benefício Previdenciário Urbano	42.353,9	35.526,4	46.585,2	31,1	10,0	385.276,5	424.478,7	10,2
3.2 Passivo Judicial Urbano	648,3	694,0	705,8	1,7	8,9	8.945,2	10.408,7	16,4
3.3 Comprev	298,6	201,4	327,1	62,4	9,5	2.339,3	2.307,0	(1,4)
4. Resultado Previdenciário e Renúncias (1 + 2 - 3)	7.688,1	(3.463,3)	5.698,4	(264,5)	(25,9)	(9.268,3)	(33.522,5)	261,7
5. Resultado Previdenciário (1 - 3)	2.731,8	(6.619,0)	561,3	(108,5)	(79,5)	(46.344,0)	(71.709,5)	54,7

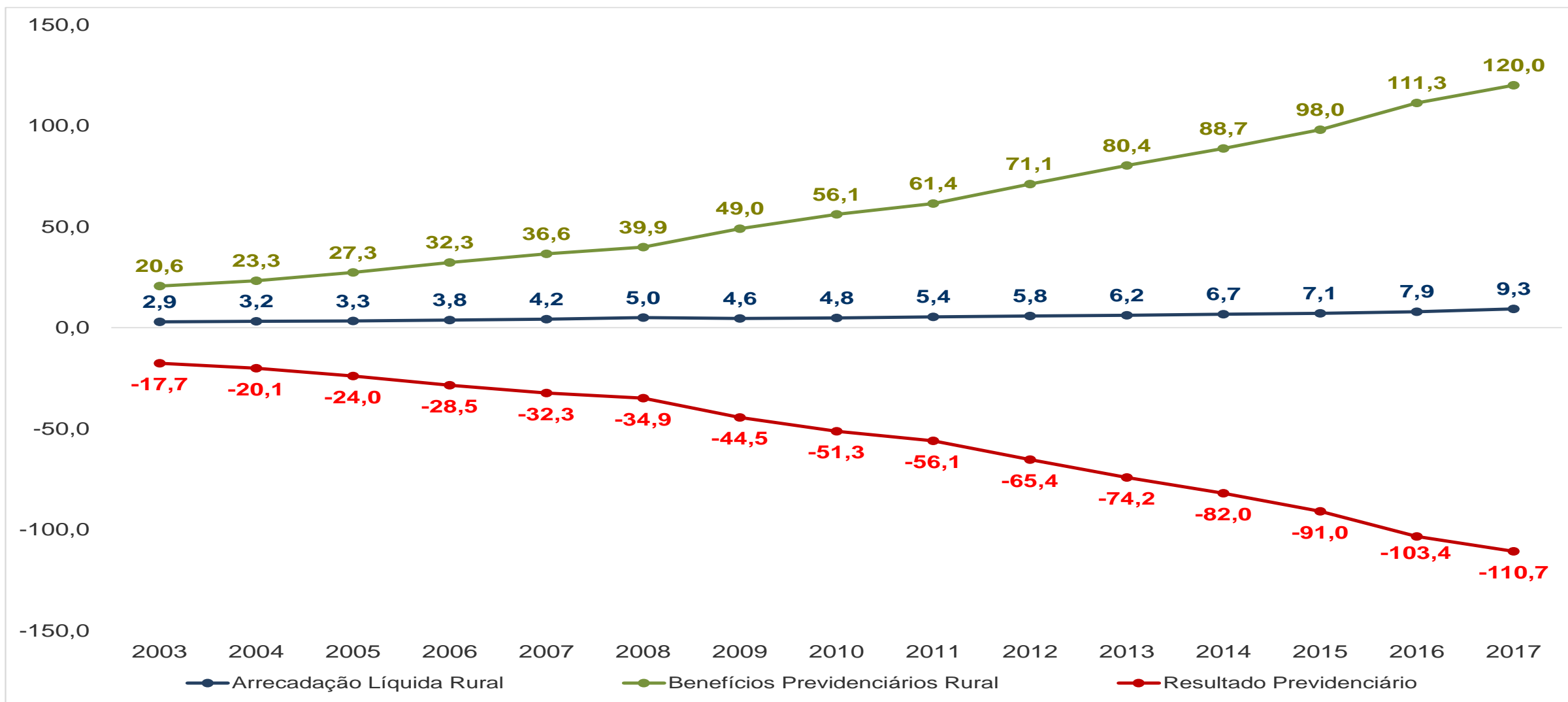
ARRECADAÇÃO LÍQUIDA, DESPESA COM BENEFÍCIOS E RESULTADO PREVIDENCIÁRIO

RURAL

Arrecadação Líquida, Despesa com Benefícios e Resultado Previdenciário – RURAL
Acumulado de Janeiro a Dezembro (2003 a 2017) – Em R\$ Bilhões de dezembro/2017 (INPC)



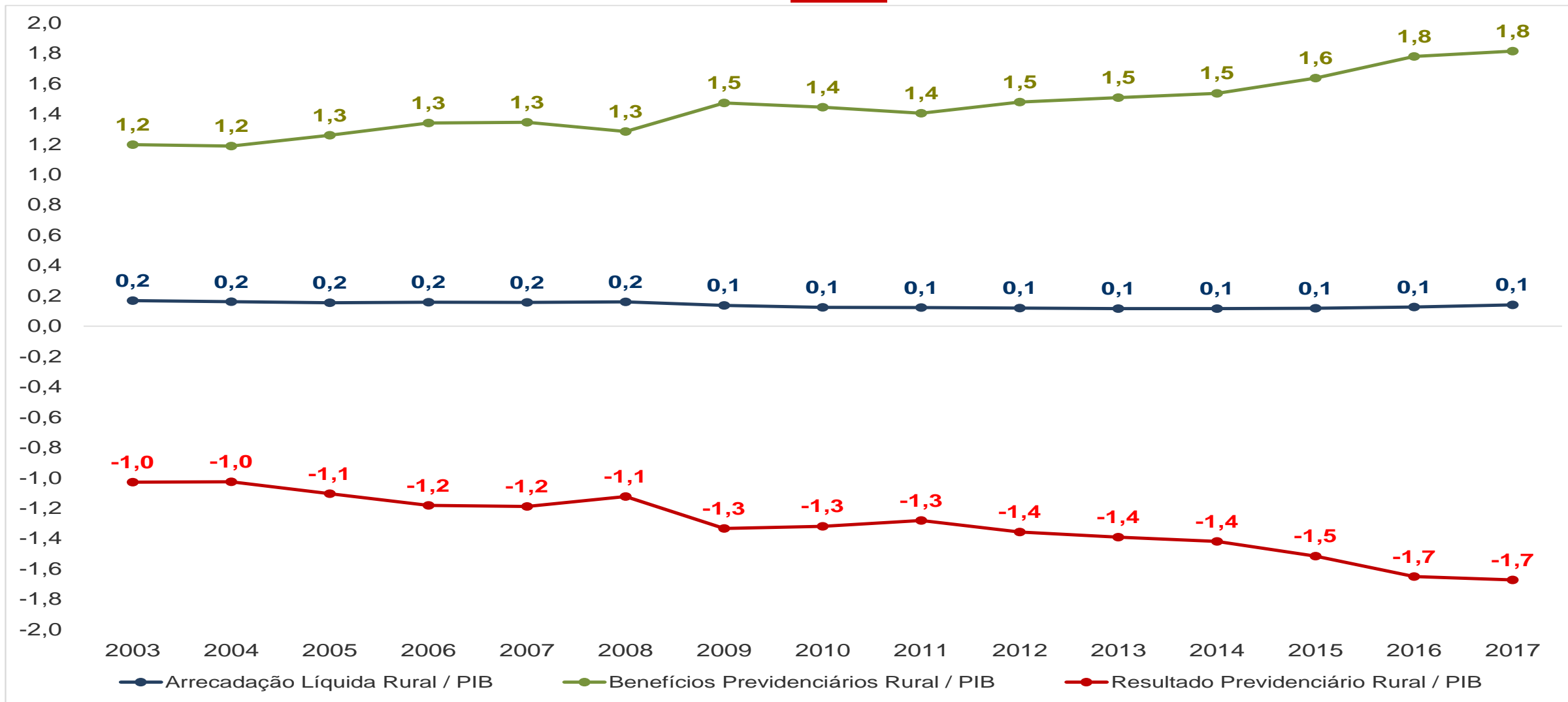
Arrecadação Líquida, Despesa com Benefícios e Resultado Previdenciário – RURAL
Acumulado de Janeiro a Dezembro (2003 a 2017) – Em R\$ Bilhões nominais



Fonte: Fluxo de Caixa INSS; Informar/DATAPREV.

Elaboração: SPREV/MF.

**Arrecadação Líquida, Despesa com Benefícios e Resultado Previdenciário em relação ao PIB (Em %) –
2003 a 2017 – RURAL**



Nota: PIB 2017 estimado de acordo com a Grade de Parâmetros da SPE/MF de 12/2017.

Fonte: Fluxo de Caixa INSS; Informar/DATAPREV. Elaboração: SPREV/MF.

Arrecadação Líquida, Despesa com Benefícios e Resultado Previdenciário – RURAL

Dezembro/2016, Novembro e Dezembro de 2017 e Acumulado no ano (2016 e 2017) – Em R\$ milhões de dezembro/2017 (INPC)

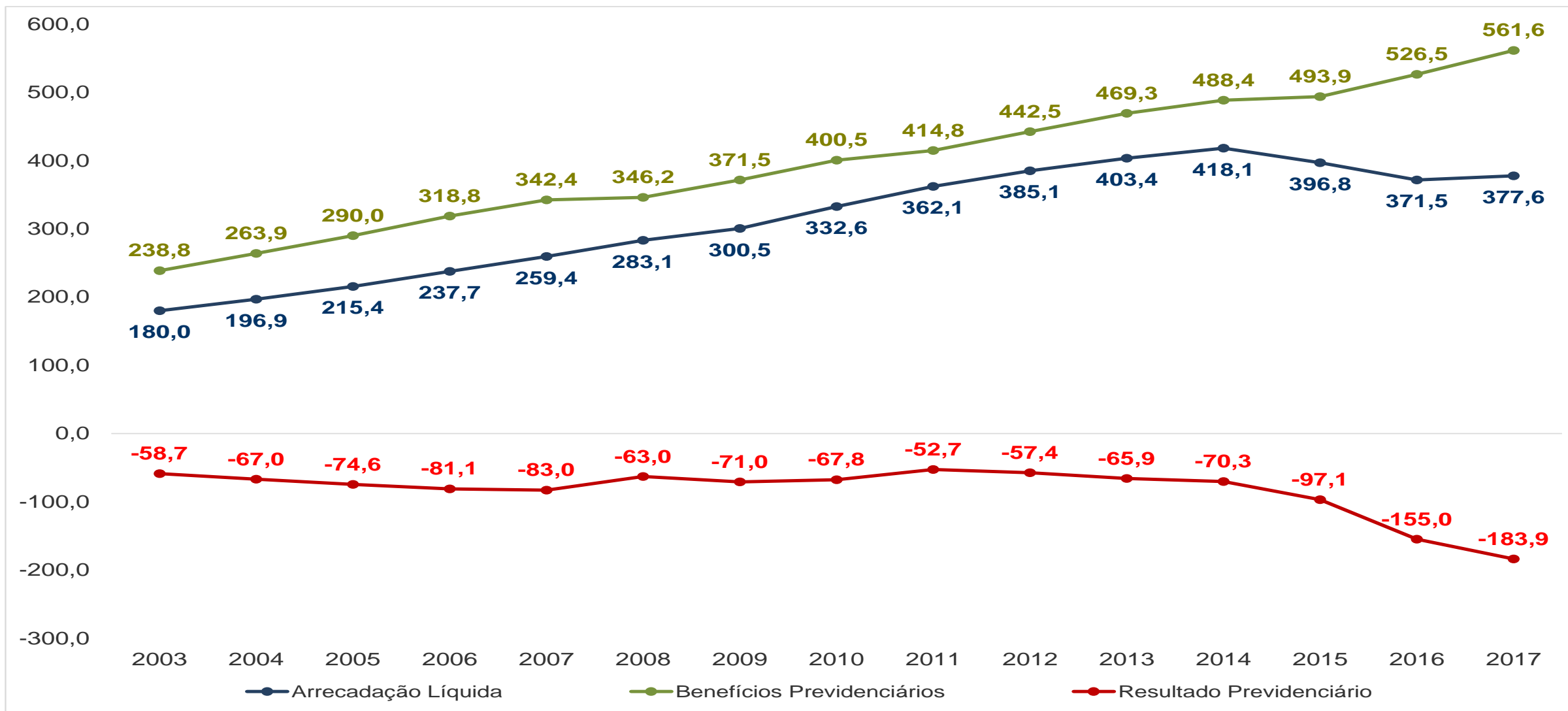
Item	dez/16	nov/17	dez/17	Var. %	Var. %	Acumulado no ano		Var. %
	(A)	(B)	(C)	(C / B)	(C / A)	2016	2017	
1. Arrecadação Líquida Rural	792,9	804,1	987,9	22,9	24,6	8.216,3	9.370,2	14,0
2. Renúncias Previdenciárias	457,7	362,7	410,9	13,3	(10,2)	6.267,1	5.578,1	(11,0)
2.1 Exportação da Produção Rural - EC nº 33	457,7	362,7	410,9	13,3	(10,2)	6.267,1	5.578,1	(11,0)
3. Despesa com Benefícios Previdenciários Rural Total	10.595,2	11.759,4	11.232,8	(4,5)	6,0	115.417,4	120.977,7	4,8
3.1 Benefício Rural	10.435,5	11.534,0	11.065,1	(4,1)	6,0	112.681,4	118.097,4	4,8
3.2 Passivo Judicial Rural	159,7	225,3	167,6	(25,6)	5,0	2.736,0	2.880,3	5,3
4. Resultado Previdenciário e Renúncias (1 + 2 - 3)	(9.344,5)	(10.592,6)	(9.834,0)	(7,2)	5,2	(100.934,0)	(106.029,4)	5,0
5. Resultado Previdenciário (1 - 3)	(9.802,3)	(10.955,3)	(10.244,9)	(6,5)	4,5	(107.201,2)	(111.607,6)	4,1

Arrecadação Líquida, Despesa com Benefícios e Resultado Previdenciário – RURAL
Dezembro/2016, Novembro e Dezembro de 2017 e Acumulado no ano (2016 e 2017) – Em R\$ milhões nominais

Item	dez/16	nov/17	dez/17	Var. %	Var. %	Acumulado no ano		Var. %
	(A)	(B)	(C)	(C / B)	(C / A)	2016	2017	
1. Arrecadação Líquida Rural	776,9	802,0	987,9	23,2	27,2	7.920,3	9.300,0	17,4
2. Renúncias Previdenciárias	448,5	361,8	410,9	13,6	(8,4)	6.040,1	5.533,8	(8,4)
2.1 Exportação da Produção Rural - EC nº 33	448,5	361,8	410,9	13,6	(8,4)	6.040,1	5.533,8	(8,4)
3. Despesa com Benefícios Previdenciários Rural Total	10.380,6	11.728,9	11.232,8	(4,2)	8,2	111.310,3	120.040,5	7,8
3.1 Benefício Rural	10.224,1	11.504,1	11.065,1	(3,8)	8,2	108.658,7	117.180,1	7,8
3.2 Passivo Judicial Rural	156,5	224,7	167,6	(25,4)	7,1	2.651,6	2.860,4	7,9
4. Resultado Previdenciário e Renúncias (1 + 2 - 3)	(9.155,3)	(10.565,1)	(9.834,0)	(6,9)	7,4	(97.349,9)	(105.206,6)	8,1
5. Resultado Previdenciário (1 - 3)	(9.603,7)	(10.926,9)	(10.244,9)	(6,2)	6,7	(103.389,9)	(110.740,5)	7,1

RESULTADO DO RGPS

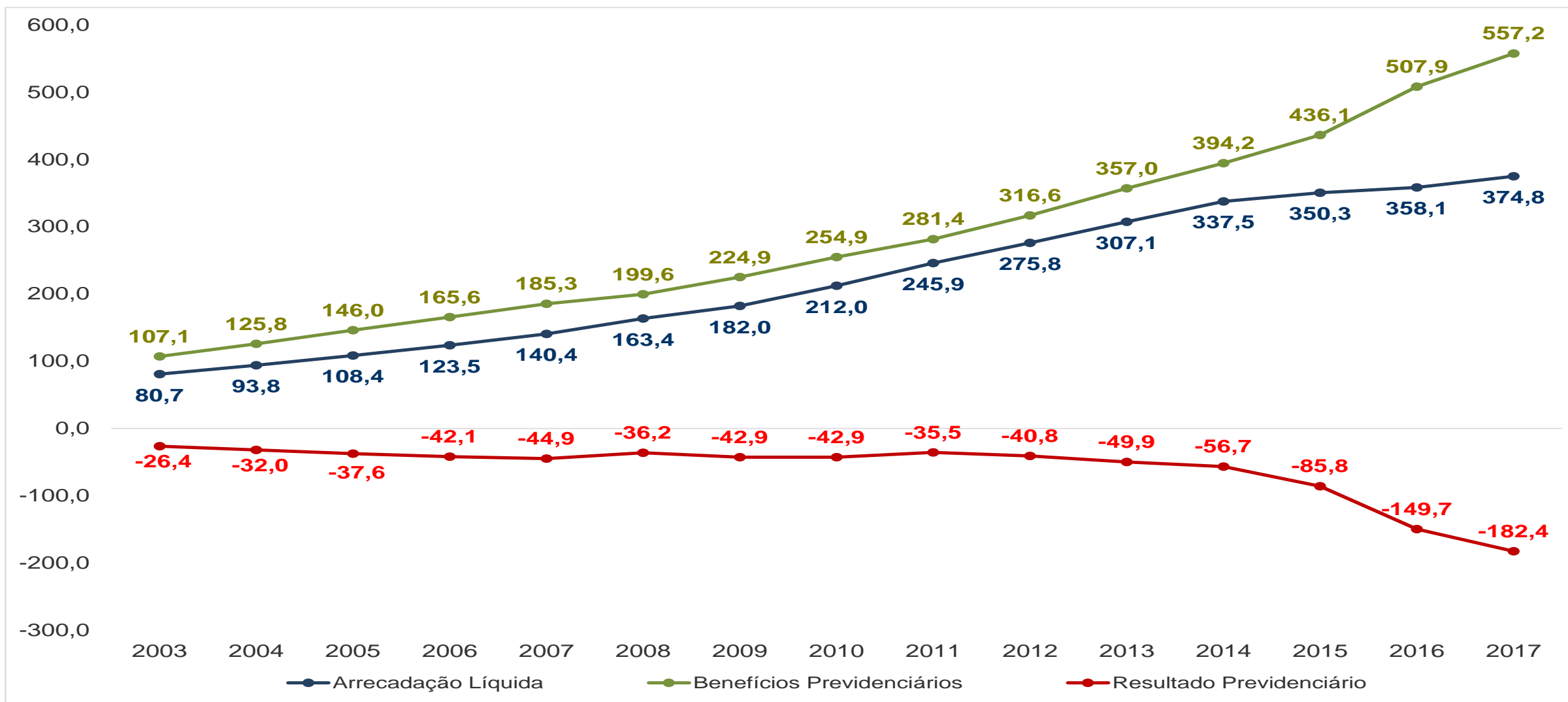
**Arrecadação Líquida, Despesa com Benefícios e Resultado Previdenciário
Acumulado de Janeiro a Dezembro (2003 a 2017) – Em R\$ Bilhões de dezembro/2017 (INPC)**



Fonte: Fluxo de Caixa INSS; Informar/DATAPREV.

Elaboração: SPREV/MF.

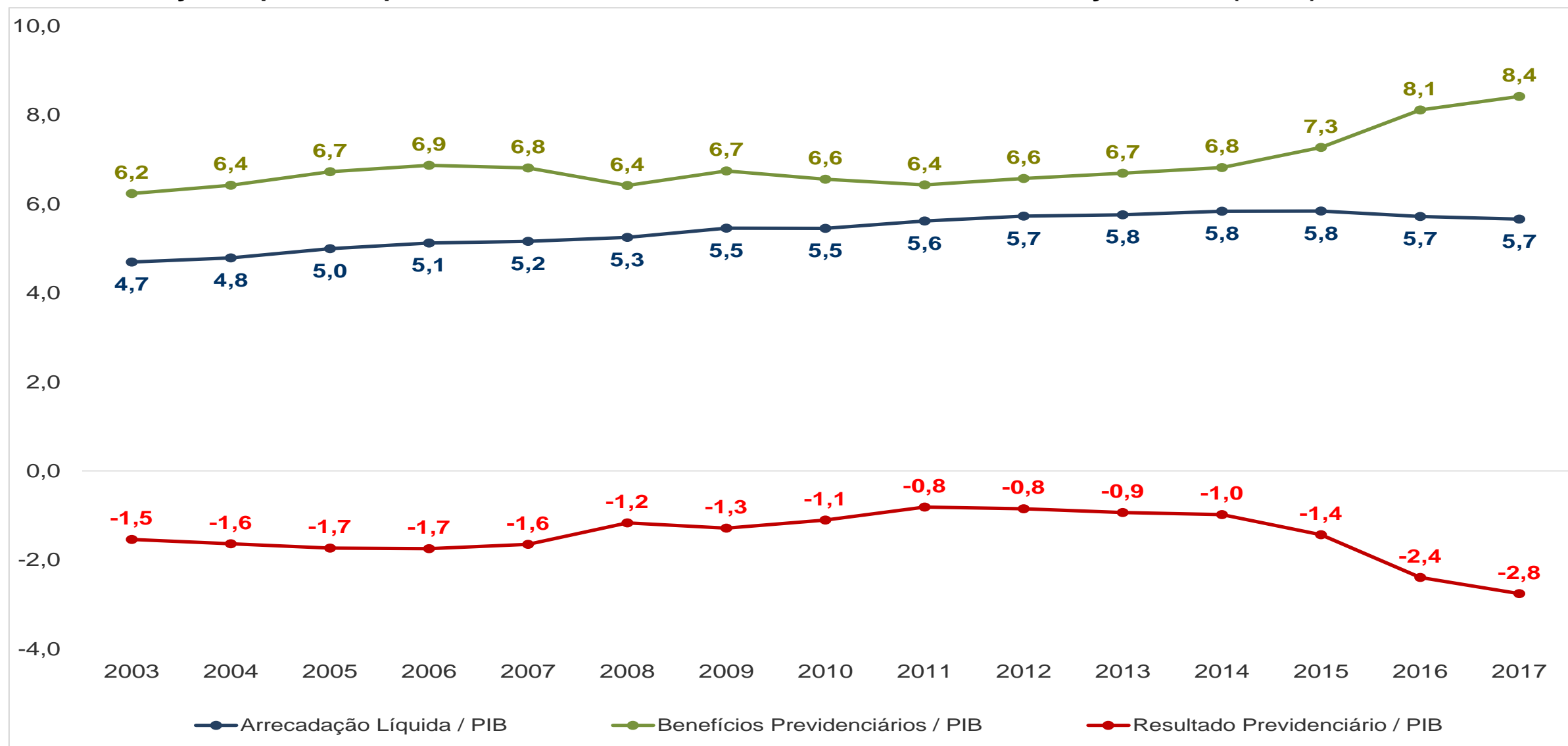
**Arrecadação Líquida, Despesa com Benefícios e Resultado Previdenciário
Acumulado de Janeiro a Dezembro (2003 a 2017) – Em R\$ Bilhões nominais**



Fonte: Fluxo de Caixa INSS; Informar/DATAPREV.

Elaboração: SPREV/MF.

Arrecadação Líquida, Despesa com Benefícios e Resultado Previdenciário em relação ao PIB (Em %) – 2003 a 2017



Nota: PIB 2017 estimado de acordo com a Grade de Parâmetros da SPE/MF de 12/2017.

Fonte: Fluxo de Caixa INSS; Informar/DATAPREV. Elaboração: SPREV/MF.

RESULTADO DO RGPS – Em R\$ milhões de Dezembro de 2017 (INPC)

Item	dez/16	nov/17	dez/17	Var. %	Var. %	Acumulado no ano		Var. %
	(A)	(B)	(C)	(C / B)	(C / A)	2016	2017	
1. Arrecadação Líquida Total	47.777,2	30.684,4	49.167,4	60,2	2,9	371.518,7	377.630,5	1,6
1.1 Arrecadação Líquida Urbana	45.848,5	29.209,8	47.287,1	61,9	3,1	344.941,7	354.239,0	2,7
1.2 Arrecadação Líquida Rural	792,9	804,1	987,9	22,9	24,6	8.216,3	9.370,2	14,0
1.3 Comprev	-	-	-	-	-	1,4	-	(100,0)
1.4 Compensação Desoneração da Folha de Pagamento	1.135,8	670,5	892,4	33,1	(21,4)	18.359,3	14.021,3	(23,6)
2. Renúncias Previdenciárias	5.516,5	3.526,6	5.547,9	57,3	0,6	44.707,1	44.053,5	(1,5)
2.1 Simples Nacional	3.137,5	2.021,0	3.192,6	58,0	1,8	24.139,9	24.363,7	0,9
2.2 Entidades Filantrópicas	1.741,0	971,4	1.771,6	82,4	1,8	11.984,5	12.097,1	0,9
2.3 Microempreendedor Individual - MEI	150,2	150,8	152,9	1,4	1,8	1.739,4	1.754,6	0,9
2.4 Exportação da Produção Rural - EC nº 33	457,7	362,7	410,9	13,3	(10,2)	6.267,1	5.578,1	(11,0)
2.5 Outros	30,0	20,7	20,0	(3,1)	(33,2)	576,1	260,0	(54,9)
3. Despesa com Benefícios	54.791,2	48.275,9	58.850,9	21,9	7,4	526.527,4	561.553,9	6,7
3.1 Benefícios Previdenciários	53.665,0	47.152,8	57.650,4	22,3	7,4	512.135,0	545.868,9	6,6
3.1.1 Urbano	43.229,5	35.618,8	46.585,2	30,8	7,8	399.453,5	427.771,5	7,1
3.1.2 Rural	10.435,5	11.534,0	11.065,1	(4,1)	6,0	112.681,4	118.097,4	4,8
3.2 Passivo Judicial	821,4	921,2	873,5	(5,2)	6,3	11.968,6	13.360,8	11,6
3.2.1 Urbano	661,7	695,8	705,8	1,4	6,7	9.232,6	10.480,5	13,5
3.2.2 Rural	159,7	225,3	167,6	(25,6)	5,0	2.736,0	2.880,3	5,3
3.3 Comprev	304,8	201,9	327,1	62,0	7,3	2.423,9	2.324,2	(4,1)
4. Resultado Previdenciário e Renúncias (1 + 2 - 3)	(1.497,5)	(14.064,9)	(4.135,7)	(70,6)	176,2	(110.301,6)	(139.869,9)	26,8
5. Resultado Previdenciário (1 - 3)	(7.014,0)	(17.591,5)	(9.683,6)	(45,0)	38,1	(155.008,7)	(183.923,4)	18,7

RESULTADO DO RGPS – Em R\$ milhões nominais

Item	dez/16	nov/17	dez/17	Var. %	Var. %	Acumulado no ano		Var. %
	(A)	(B)	(C)	(C / B)	(C / A)	2016	2017	
1. Arrecadação Líquida Total	46.809,5	30.604,8	49.167,4	60,7	5,0	358.137,3	374.784,8	4,6
1.1 Arrecadação Líquida Urbana	44.919,9	29.134,0	47.287,1	62,3	5,3	332.622,3	351.583,5	5,7
1.2 Arrecadação Líquida Rural	776,9	802,0	987,9	23,2	27,2	7.920,3	9.300,0	17,4
1.3 Comprev	-	-	-	-	-	1,3	-	(100,0)
1.4 Compensação Desoneração da Folha de Pagamento	1.112,8	668,8	892,4	33,4	(19,8)	17.593,3	13.901,4	(21,0)
2. Renúncias Previdenciárias	5.404,8	3.517,5	5.547,9	57,7	2,6	43.115,8	43.720,8	1,4
2.1 Simples Nacional	3.074,0	2.015,8	3.192,6	58,4	3,9	23.282,2	24.180,6	3,9
2.2 Entidades Filantrópicas	1.705,8	968,9	1.771,6	82,8	3,9	11.561,6	12.007,7	3,9
2.3 Microempreendedor Individual - MEI	147,2	150,4	152,9	1,6	3,9	1.676,1	1.740,8	3,9
2.4 Exportação da Produção Rural - EC nº 33	448,5	361,8	410,9	13,6	(8,4)	6.040,1	5.533,8	(8,4)
2.5 Outros	29,4	20,6	20,0	(2,8)	(31,8)	555,8	257,9	(53,6)
3. Despesa com Benefícios	53.681,4	48.150,7	58.850,9	22,2	9,6	507.871,3	557.234,8	9,7
3.1 Benefícios Previdenciários	52.578,1	47.030,5	57.650,4	22,6	9,6	493.935,1	541.658,7	9,7
3.1.1 Urbano	42.353,9	35.526,4	46.585,2	31,1	10,0	385.276,5	424.478,7	10,2
3.1.2 Rural	10.224,1	11.504,1	11.065,1	(3,8)	8,2	108.658,7	117.180,1	7,8
3.2 Passivo Judicial	804,8	918,8	873,5	(4,9)	8,5	11.596,8	13.269,1	14,4
3.2.1 Urbano	648,3	694,0	705,8	1,7	8,9	8.945,2	10.408,7	16,4
3.2.2 Rural	156,5	224,7	167,6	(25,4)	7,1	2.651,6	2.860,4	7,9
3.3 Comprev	298,6	201,4	327,1	62,4	9,5	2.339,3	2.307,0	(1,4)
4. Resultado Previdenciário e Renúncias (1 + 2 - 3)	(1.467,2)	(14.028,4)	(4.135,7)	(70,5)	181,9	(106.618,1)	(138.729,2)	30,1
5. Resultado Previdenciário (1 - 3)	(6.872,0)	(17.545,9)	(9.683,6)	(44,8)	40,9	(149.733,9)	(182.450,0)	21,8

BENEFÍCIOS EMITIDOS (ESTOQUE)

Quantidade de Benefícios Emitidos – RGPS – Dezembro/2016, Novembro/2017 e Dezembro/2017

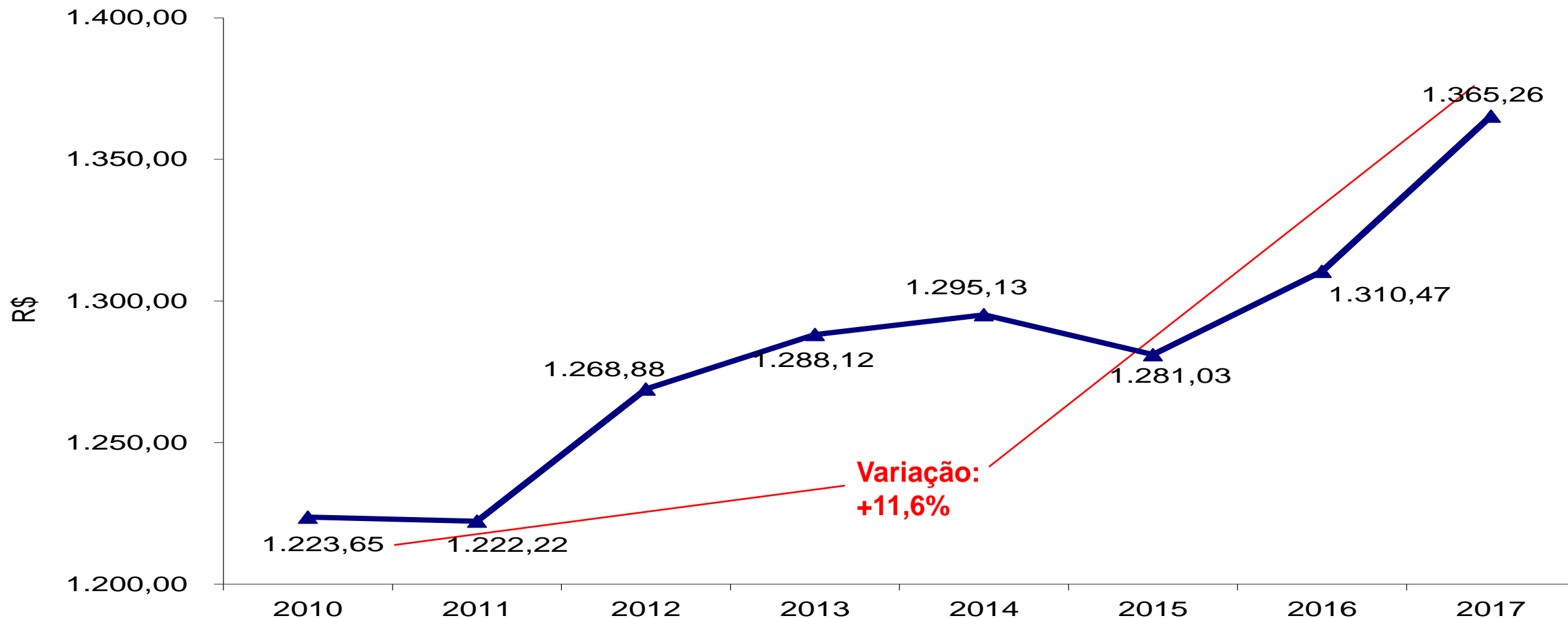
	dez/16 (A)	nov/17 (B)	dez/17 (C)	Var. % (C / B)	Var. % (C / A)
TOTAL	33.755.917	34.448.737	34.497.835	0,1	2,2
PREVIDENCIÁRIOS + ACIDENTÁRIOS	29.183.383	29.759.861	29.804.964	0,2	2,1
PREVIDENCIÁRIOS	28.341.869	28.942.203	28.989.841	0,2	2,3
Aposentadorias	19.062.228	19.759.932	19.807.974	0,2	3,9
Idade	10.100.813	10.442.273	10.471.338	0,3	3,7
Invalidez	3.235.570	3.290.035	3.293.725	0,1	1,8
Tempo de Contribuição	5.725.845	6.027.624	6.042.911	0,3	5,5
Pensão por Morte	7.562.550	7.666.729	7.675.576	0,1	1,5
Auxílio-Doença	1.542.737	1.307.750	1.294.118	(1,0)	(16,1)
Salário-Maternidade	56.201	77.757	81.766	5,2	45,5
Outros	118.153	130.035	130.407	0,3	10,4
ACIDENTÁRIOS	841.514	817.658	815.123	(0,3)	(3,1)
Aposentadorias	206.171	210.572	210.877	0,1	2,3
Pensão por Morte	114.045	111.870	111.688	(0,2)	(2,1)
Auxílio-Doença	152.160	125.797	123.345	(1,9)	(18,9)
Auxílio-Acidente	322.182	326.144	326.271	0,0	1,3
Auxílio-Suplementar	46.956	43.275	42.942	(0,8)	(8,5)
ASSISTENCIAIS + EPU	4.572.534	4.688.876	4.692.871	0,1	2,6
ASSISTENCIAIS	4.551.501	4.668.722	4.672.825	0,1	2,7
Amparos Assistenciais - LOAS	4.411.550	4.544.248	4.549.478	0,1	3,1
Idoso	1.974.942	2.019.290	2.022.221	0,1	2,4
Portador de Deficiência	2.436.608	2.524.958	2.527.257	0,1	3,7
Rendas Mensais Vitalícias	139.951	124.474	123.347	(0,9)	(11,9)
Idade	21.624	17.295	16.974	(1,9)	(21,5)
Invalidez	118.327	107.179	106.373	(0,8)	(10,1)
ENCARGOS PREVIDENCIÁRIOS DA UNIÃO (EPU) ⁽¹⁾	21.033	20.154	20.046	(0,5)	(4,7)

Fontes: Anuário Estatístico da Previdência Social - AEPS; Boletim Estatístico da Previdência Social – BEPS. Elaboração: SPREV/MF.

Obs.: Os benefícios assistenciais, embora operacionalizados pelo INSS, estão sob a responsabilidade do Ministério do Desenvolvimento Social e Combate à Fome

Valor Médio Real dos Benefícios Pagos pela Previdência Social (2010 a 2017)
Média de Janeiro a Dezembro de cada ano – Em R\$ de Dezembro/2017 (INPC)

O valor médio real dos benefícios da Previdência Social atingiu R\$ 1.365,26, na média de janeiro a dezembro de 2017, o que representou um crescimento de 11,6% em relação ao mesmo período de 2010.



Fontes: Anuário Estatístico da Previdência Social - AEPS; Boletim Estatístico da Previdência Social – BEPS.

Elaboração: SPREV/MF.

Obs.: Inclui apenas os benefícios previdenciários e acidentários

BENEFÍCIOS CONCEDIDOS (FLUXO)

Quantidade de Benefícios Concedidos – RGPS
Dezembro/2016, Novembro/2017, Dezembro/2017 e Acumulado no ano (2016 e 2017)

	dez/16 (A)	nov/17 (B)	dez/17 (C)	Var. % (C / B)	Var. % (C / A)	Acum. Jan. dez/16	Acum. Jan. dez/17	Var. %
TOTAL	363.903	424.086	367.669	(13,3)	1,0	5.132.451	4.995.623	(2,7)
PREVIDENCIÁRIOS + ACIDENTÁRIOS	338.703	396.110	343.824	(13,2)	1,5	4.784.307	4.669.604	(2,4)
Previdenciários	322.496	378.681	328.296	(13,3)	1,8	4.532.396	4.448.953	(1,8)
Aposentadorias	99.768	113.349	98.118	(13,4)	(1,7)	1.263.974	1.391.170	10,1
Idade	52.640	62.388	53.267	(14,6)	1,2	662.366	718.679	8,5
Invalidez	12.529	15.706	14.664	(6,6)	17,0	169.575	202.481	19,4
Tempo de Contribuição	34.599	35.255	30.187	(14,4)	(12,8)	432.033	470.010	8,8
Pensão por Morte	30.889	34.702	28.935	(16,6)	(6,3)	410.533	400.941	(2,3)
Auxílio-Doença	147.628	165.610	148.690	(10,2)	0,7	2.190.808	1.988.169	(9,2)
Salário-Maternidade	41.495	61.742	49.876	(19,2)	20,2	631.287	630.741	(0,1)
Outros	2.716	3.278	2.677	(18,3)	(1,4)	35.794	37.932	6,0
Acidentários	16.207	17.429	15.528	(10,9)	(4,2)	251.911	220.651	(12,4)
Aposentadorias	641	732	677	(7,5)	5,6	9.220	9.319	1,1
Pensão por Morte	40	24	27	12,5	(32,5)	393	298	(24,2)
Auxílio-Doença	14.065	14.977	13.257	(11,5)	(5,7)	223.668	191.118	(14,6)
Auxílio-Acidente	1.459	1.684	1.555	(7,7)	6,6	18.513	19.764	6,8
Auxílio-Suplementar	2	12	12	0,0	500,0	117	152	29,9
ASSISTENCIAIS + EPU	25.200	27.976	23.845	(14,8)	(5,4)	348.144	326.019	(6,4)
Assistenciais	25.166	27.933	23.815	(14,7)	(5,4)	347.716	325.518	(6,4)
Amparos Assistenciais - LOAS	25.166	27.933	23.815	(14,7)	(5,4)	347.672	325.449	(6,4)
Idoso	12.686	13.289	11.815	(11,1)	(6,9)	164.720	156.609	(4,9)
Portador de Deficiência	12.480	14.644	12.000	(18,1)	(3,8)	182.952	168.840	(7,7)
Rendas Mensais Vitalícias	-	-	-	-	-	44	69	0,0
Idade	-	-	-	-	-	-	-	0,0
Invalidez	-	-	-	-	-	44	69	0,0
Encargos Previdenciários da União (EPU)	34	43	30	(30,2)	(11,8)	428	501	17,1